rosconi
1873

[RS 2000-10 SERVICEHEFT]

KOLLEKTION
Produktübersicht

FAKTEN & FUNKTIONEN
Technische Daten

[WARTUNGSKONZEPT | RS 2000-10]

Das Unterdrucksystem saugt schadstoffbelastete Luft an, reinigt sie in Abhängigkeit von der Rauchentwicklung in mehreren Stufen über Aktivkohle- und Adsorptionsfilter und bläst schließlich schadstofffreie, geruchsneutrale Luft mit Reinraumcharakter ohne Energieverluste aus. In Räumen, in denen das Rauchen erlaubt ist, schützt das System Nichtraucher vor dem Passivrauchen und ermöglicht Rauchern Genuss in einem angenehmen Umfeld

Eine auf das Nutzungsverhalten der Anlage abgestimmte Wartung ist notwendig, um eine ordnungsmäßige Funktion der Anlage zu gewährleisten

Die Wartungshäufigkeit sowie der Wartungsumfang ist abhängig von der Frequenz und Intensität der Anlagennutzung sowie dem Luftverschmutzungsgrad des Auf-stellortes

Die hier genannten Werte dienen zur Orientierung und werden individuell von rosconi und dem Anlagebetreiber nach Erkenntnis des Nutzungsverhaltens berechnet

Die Anlage sollte in regelmäßigen Zeitintervallen von 4 - 6 Wochen vom Nutzer gereinigt werden. Eine Anleitung findet sich nebenstehend. Je nach Raumbeschaffenheit kann eine häufigere Reinigung notwendig sein

[VARIANTEN]

Maße 680 x 699 x 1773 mm

Luftstrom Der Luftstrom ist in 4 Stufen regelbar:
Stufe 1 - 1100 m³h | Lautstärke 38 dB
Stufe 2 - 1350 m³h | Lautstärke 41 dB
Stufe 3 - 1700 m³h | Lautstärke 44 dB
Stufe 4 - 2000 m³h | Lautstärke 48 dB

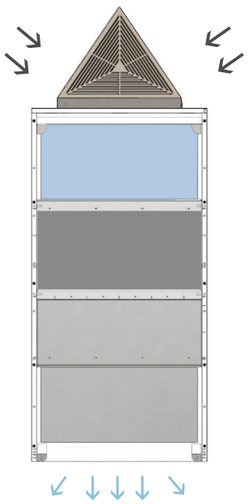

Unterdrucksystem

[ENDLICH AUFATMEN]

Beim Thema „Rauchen“ scheiden sich die Geister: Raucher fühlen sich eingeschränkt, Nichtraucher belästigt. Mit dem effektiven Luftreinigungssystem RS 2000-10 bietet rosconi eine Lösung an, mit der ganz pragmatisch ein fairer Nichtraucherschutz und ein gutes Miteinander gefördert werden kann. In Räumen, in denen das Rauchen erlaubt ist, schützt das System Nichtraucher vor dem Passivrauchen und ermöglicht Rauchern Genuss in einem angenehmen Umfeld, ohne lange Strecken zum nächsten Ausgang zurücklegen zu müssen. rosconi richtet Ihnen zudem gepflegte Fumoirs ein, die sich in Ihren Räumlichkeiten sehen lassen können. Bieten Sie Ihren Besuchern diese besondere Freiheit für ein erfolgreiches, gesellschaftliches Miteinander, wo sich Menschen wohlfühlen.

Wirkprinzip: Das Nichtraucherschutzsystem mit mechanischer Mehrstufen-Filtertechnik vermag 2000 m³ Luft in der Stunde zu reinigen. Das Unterdrucksystem der RS 2000-10 saugt dabei schadstoffbelastete Luft an, reinigt sie in Abhängigkeit von der Rauchentwicklung in mehreren Stufen und bläst schliesslich schadstofffreie, geruchsneutrale Luft mit Reinraumcharakter ohne Energieverluste aus. Die RS 2000-10 F ist zudem IFI zertifiziert*.

Die sehr effizient arbeitende technische Einheit RS 2000-10 kann flexibel in vielen Bereichen eingesetzt werden. Das Luftreinigungssystem ist auch in unterschiedlichen Verkleidungen erhältlich und kann auf Wunsch unsichtbar in eine Wand integriert werden. Für die Anlage selbst ergeben sich vielfältige Gestaltungsvarianten, wenn sie in Solitärstellung zum Einsatz kommt. Mit wenig baulichem Aufwand wird eine optimale Luftreinigung realisiert.

Damit ist die RS 2000-10 eine Investition, die sich schon in wenigen Monaten amortisiert. Ob als Fumoir oder als funktionaler Raucherbereich – die RS 2000-10 ist die Lösung zur Luftreinigung an Flughäfen und Bahnhöfen, in Gastronomie und Hotellerie, Messe- und Kongresszentren und Industrie.

Das Luftreinigungssystem RS 2000-10 findet nicht nur in den klassischen Raucherbereichen Anwendung, sondern sorgt ebenso für gefilterte Luft in Räumen, in denen Staub unerwünscht ist (z. B. Serverräume). Auch Care-Bereiche, in denen es auf saubere, allergenfreie Luft ankommt, profitieren von der Anlage.

*Das Zertifikat Nr5/NRSEBP/08/08n (im Anhang bezieht sich aufgrund der Anforderungen an die Prüfung auf eine vorher fest definierte Raumgröße und die Anzahl aktiver Raucher.

[REINIGUNG]

Schritt 1: RS 2000-10 öffnen



Innensechskantschrauben am Deckel lösen



Deckel öffnen

Schritt 2: Vorfilter Metall entfernen



Sicherheitsstab zentrieren



Rändelschrauben entfernen

Schritt 3: Grobfilter Metall entfernen (Je nach Raumbeschaffenheit öfter zu reinigen)

Vier Drehriegel öffnen

Grobfilter Metall entfernen

Schritt 4: Vorfilter entfernen



Vorfilter weiß/blau entfernen

Schritt 5: Grobfilter Abstandsmatte entfernen



Grobfilter Abstandsmatte entfernen

Je nach Raum- und Bodenbeschaffenheit ist die RS 2000-10 öfter zu reinigen. Sobald durch den Metall-Grobfilter nicht mehr hindurch zusehen ist, sollte die Reinigung vorgenommen werden.

Ersatzteile



Grobfilter Abstandsmatte
Best.-Nr.: 59RS 2000-130



Vorfilter weiß/blau
Best.-Nr.: 59RS 2000-131

Grobfilter Metall
Best.-Nr.: 59RS 2000-132

Als Richtwerte und Grundlage für den Servicevertrag liegen folgende Werte zugrunde

Zigaretten | Tag	Kleiner Service	Großer Service	1. Service	Wenn zutreffend bitte ankreuzen
100 - 250	2 x in 3 Jahren	1 x in 3 Jahren	Nach 6 Monaten	
250 - 750	6 x in 3 Jahren	3 x in 3 Jahren	Nach 3 Monaten	
750 - 1500	12 x in 3 Jahren	6 x in 3 Jahren	Nach 6 Wochen	

Gerät	RS 2000 - 10	
Leistung I Service	Kleiner Service	Großer Service
Vorfiltermatte weiß I blau	x	x
Wechsel der Vorfiltermatte weiß I blau	x	x
Kohlefilter-Patronen	x	x
Austausch der Kohlefilter-Patronen	x	x
Kohlefilter-Kassette		x
Austausch der Kohlefilter-Kassette		x
HEPA-Filter-Kassette		x
Austausch der HEPA-Filter-Kassette		x
Reinigung	x	x
Arbeitszeit	x	x
An- und Abfahrt	x	x

Servicekosten		Pro Jahr	pro Monat	pro Tag
Kleiner Service				
Großer Service				

Seriennummer:			
Aufstelldatum		ca. Anzahl Zigaretten/Tag	ca. Datum 1. Service
Service-Intervall		Anzahl kl. Service in 3 Jahren	Anzahl gr. Service in 3 Jahren
Besonderheiten			

[WARTUNGSÜBERSICHT]

Zutreffendes bitte ankreuzen					
Kleiner Service		Kleiner Service		Kleiner Service	
Großer Service		Großer Service		Großer Service	
Vorfilter		Vorfilter		Vorfilter	
Hepa-Filter		Hepa-Filter		Hepa-Filter	
Kohle-Filter Stufe 1		Kohle-Filter Stufe 1		Kohle-Filter Stufe 1	
Kohle Filter Stufe 2		Kohle-Filter Stufe 2		Kohle-Filter Stufe 2	
Reinigungsarbeit		Reinigungsarbeit		Reinigungsarbeit	
Servicedatum:		Servicedatum:		Servicedatum:	
Name:		Name:		Name:	
Unterschrift:		Unterschrift:		Unterschrift:	
Bemerkung:		Bemerkung:		Bemerkung:	
Nächst. Service:		Nächst. Service:		Nächst. Service:	

Zutreffendes bitte ankreuzen					
Kleiner Service		Kleiner Service		Kleiner Service	
Großer Service		Großer Service		Großer Service	
Vorfilter		Vorfilter		Vorfilter	
Hepa-Filter		Hepa-Filter		Hepa-Filter	
Kohle-Filter Stufe 1		Kohle-Filter Stufe 1		Kohle-Filter Stufe 1	
Kohle Filter Stufe 2		Kohle-Filter Stufe 2		Kohle-Filter Stufe 2	
Reinigungsarbeit		Reinigungsarbeit		Reinigungsarbeit	
Servicedatum:		Servicedatum:		Servicedatum:	
Name:		Name:		Name:	
Unterschrift:		Unterschrift:		Unterschrift:	
Bemerkung:		Bemerkung:		Bemerkung:	
Nächst. Service:		Nächst. Service:		Nächst. Service:	

Zutreffendes bitte ankreuzen					
Kleiner Service		Kleiner Service		Kleiner Service	
Großer Service		Großer Service		Großer Service	
Vorfilter		Vorfilter		Vorfilter	
Hepa-Filter		Hepa-Filter		Hepa-Filter	
Kohle-Filter Stufe 1		Kohle-Filter Stufe 1		Kohle-Filter Stufe 1	
Kohle Filter Stufe 2		Kohle-Filter Stufe 2		Kohle-Filter Stufe 2	
Reinigungsarbeit		Reinigungsarbeit		Reinigungsarbeit	
Servicedatum:		Servicedatum:		Servicedatum:	
Name:		Name:		Name:	
Unterschrift:		Unterschrift:		Unterschrift:	
Bemerkung:		Bemerkung:		Bemerkung:	
Nächst. Service:		Nächst. Service:		Nächst. Service:	

Zutreffendes bitte ankreuzen					
Kleiner Service		Kleiner Service		Kleiner Service	
Großer Service		Großer Service		Großer Service	
Vorfilter		Vorfilter		Vorfilter	
Hepa-Filter		Hepa-Filter		Hepa-Filter	
Kohle-Filter Stufe 1		Kohle-Filter Stufe 1		Kohle-Filter Stufe 1	
Kohle Filter Stufe 2		Kohle-Filter Stufe 2		Kohle-Filter Stufe 2	
Reinigungsarbeit		Reinigungsarbeit		Reinigungsarbeit	
Servicedatum:		Servicedatum:		Servicedatum:	
Name:		Name:		Name:	
Unterschrift:		Unterschrift:		Unterschrift:	
Bemerkung:		Bemerkung:		Bemerkung:	
Nächst. Service:		Nächst. Service:		Nächst. Service:	

Zutreffendes bitte ankreuzen					
Kleiner Service		Kleiner Service		Kleiner Service	
Großer Service		Großer Service		Großer Service	
Vorfilter		Vorfilter		Vorfilter	
Hepa-Filter		Hepa-Filter		Hepa-Filter	
Kohle-Filter Stufe 1		Kohle-Filter Stufe 1		Kohle-Filter Stufe 1	
Kohle Filter Stufe 2		Kohle-Filter Stufe 2		Kohle-Filter Stufe 2	
Reinigungsarbeit		Reinigungsarbeit		Reinigungsarbeit	
Servicedatum:		Servicedatum:		Servicedatum:	
Name:		Name:		Name:	
Unterschrift:		Unterschrift:		Unterschrift:	
Bemerkung:		Bemerkung:		Bemerkung:	
Nächst. Service:		Nächst. Service:		Nächst. Service:	

Zutreffendes bitte ankreuzen					
Kleiner Service		Kleiner Service		Kleiner Service	
Großer Service		Großer Service		Großer Service	
Vorfilter		Vorfilter		Vorfilter	
Hepa-Filter		Hepa-Filter		Hepa-Filter	
Kohle-Filter Stufe 1		Kohle-Filter Stufe 1		Kohle-Filter Stufe 1	
Kohle Filter Stufe 2		Kohle-Filter Stufe 2		Kohle-Filter Stufe 2	
Reinigungsarbeit		Reinigungsarbeit		Reinigungsarbeit	
Servicedatum:		Servicedatum:		Servicedatum:	
Name:		Name:		Name:	
Unterschrift:		Unterschrift:		Unterschrift:	
Bemerkung:		Bemerkung:		Bemerkung:	
Nächst. Service:		Nächst. Service:		Nächst. Service:	

Zutreffendes bitte ankreuzen					
Kleiner Service		Kleiner Service		Kleiner Service	
Großer Service		Großer Service		Großer Service	
Vorfilter		Vorfilter		Vorfilter	
Hepa-Filter		Hepa-Filter		Hepa-Filter	
Kohle-Filter Stufe 1		Kohle-Filter Stufe 1		Kohle-Filter Stufe 1	
Kohle Filter Stufe 2		Kohle-Filter Stufe 2		Kohle-Filter Stufe 2	
Reinigungsarbeit		Reinigungsarbeit		Reinigungsarbeit	
Servicedatum:		Servicedatum:		Servicedatum:	
Name:		Name:		Name:	
Unterschrift:		Unterschrift:		Unterschrift:	
Bemerkung:		Bemerkung:		Bemerkung:	
Nächst. Service:		Nächst. Service:		Nächst. Service:	

rosconi GmbH
Kippenheimer Str. 6
77971 Kippenheim
T +49 (0)7825.901-400
F +49 (0)7825.901-201
E info@rosconi.com
www.rosconi.de

Ein Unternehmen der

SCHNEEWEISS AG
interior

Irrtümer und Änderungen vorbehalten